



第3回「作って楽しむパソコン講座」開催

昨年に引き続き CTF 松阪主催の第3回「作って楽しむパソコン講座」が開催されました。今回は楽しいシール作りです。

市販のラベルシートとフリーソフトの「ラベル屋さん」を使用しました。ラベル以外に名刺やステッカーなど色んなものに対応しているので簡単に作成することができ便利です。ソフトの詳細はこちらを参照ください。http://www.labelyasan.com/

「作って楽しむパソコン講座」は今回で無事終了しました。多くの方々に参加いただき、また講師やサブとして支援いただきましてありがとうございました。次回もよろしくお祈いします。



リユース PC寄贈式&交流会

2月14日アスト津の交流広場にてリユースPCの寄贈式と各団体の交流会を通じてCTF松阪広報活動を行ってきました。

今回「eパーツ」よりデスクトップ2台ノートPC3台を寄贈していただきました。PC講習会を始め訪問サポートでの貸出として活用予定です。



阪内川の春はどこにきた？

2/15 魚町橋でパンを撒く人、ユリカモメの群れが騒がしく頭上を舞っています。カモメはほどなく遠くへ帰ってしまうのでしょう。左の画像は昨年12月21日の画像です。魚町橋の対岸の大きな桜の上の電線にカモメさんたち沢山休憩しています。でも少し違和感があります。これが世間を騒がせている、比較的裕福老人の敵、なりすましサギなのです？ 画像をクリックして大きい画像で正体を暴いてください。





http://ctf.dip.jp/reffiles/1503-1.jpg

右の画像はサギ数羽が水中の獲物を求めて上流へと移動していきます。でもよく見ると違うのがいるのです。鵜です、やつが一生涯懸命潜って魚を追います。驚いて飛び出してきた魚を比較的容易にサギが獲る算段のようです。鵜を見つけてください。阪内川にいろんな生き物がいます。カワセミのダイブが見れます。暑くなると亀や、スッポンの甲羅干し、時には甲羅を岩の上に干したまま、泳いでいる奴もいます。専門的にはこれを「すっぽんぽん」といいます。(すべてを鵜呑みにしてはいけません) W・H



http://ctf.dip.jp/reffiles/1503-2.jpg

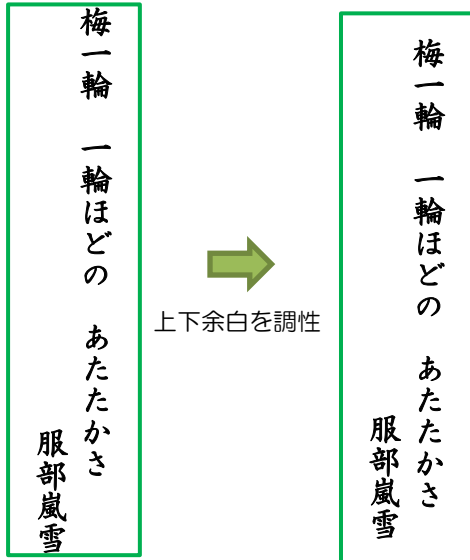
今月号は文字数が多いので、第1ページと第4ページにSPコードを2個付けてあります。第1ページと第4ページでは、先に左下のSPコードを、次に右下のSPコードを読んでください。




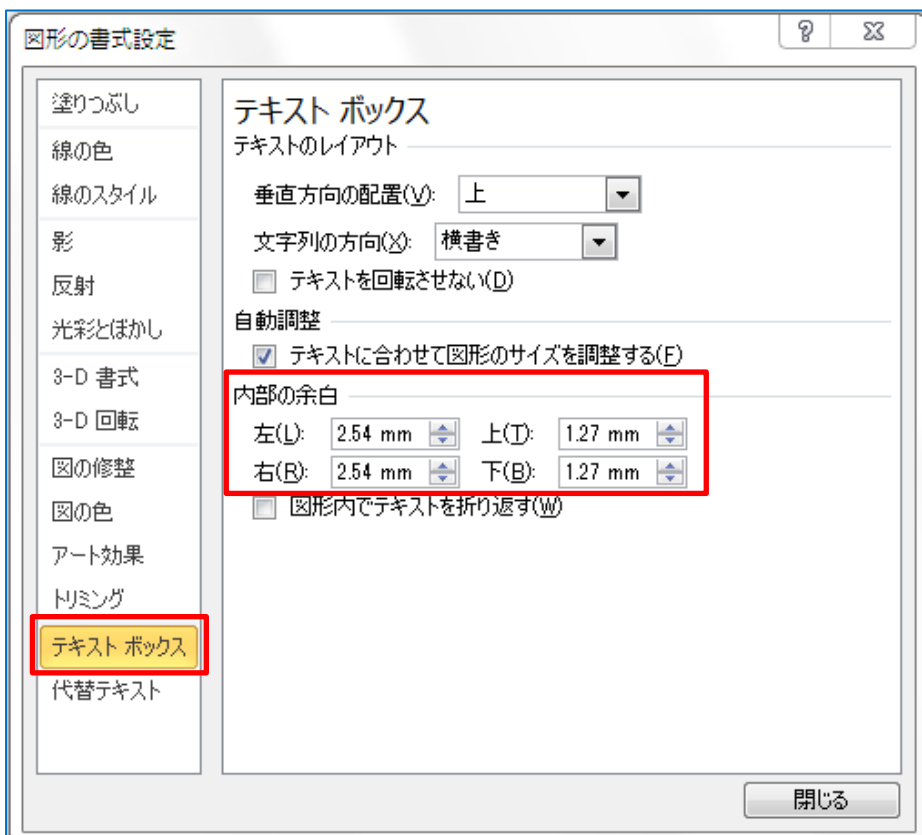
Word テキストボックスの枠と文字の間に隙間を空ける



テキストボックスの外枠と文章の文字の隙間が少ないと見づらいことや、逆にもう少し狭い方が良い時などもある。そこで、適当な隙間を開けて見栄えをよくする方法を紹介する。



1. テキストボックスを右クリックする。
2. 「図形の書式設定」を選択する。
3. テキストボックスを選択する。
4. 「内部の余白」で左、右、上、下の余白を調整する



活動報告

【2月】

障がい者対象個人向けパソコン講座

(3日、10日、17日、24日)

ITサポート訪問

(4日、9日、23日)

作って楽しむパソコン講座

(4日、9日、16日)

松阪市障がい者福祉センター 9:30~11:30

活動予定

【3月】

障がい者対象個人向けパソコン講座

3日、10日、17日、24日

松阪市障がい者福祉センター 9:30~11:30



松阪の川と橋

三渡橋

今回は六軒の三渡川にかかる三渡橋に行ったんじゃな。ほいたらなんと橋を架けかえるとかで仮設橋や側道の工事中じゃ。

橋の東詰には古そうな常夜燈、西詰には「いがごへ追分」「やまとめぐりかうや道」と読める道標があったんじゃ。

ところでの新しい橋はいつ完成かと思うての、この前の河川課のお兄さんに聞きに行ったんじゃ。

県道の工事とかでぶ厚い書類を出してきてな、河川、道路、橋全ての完成は平成30年度じゃそうな。渡れるのは29年の年末には渡れそうなようじゃ。

三渡川の源はのう、小阿坂地内に発して伊勢湾に注いでおるのじゃ。今の橋はなあ昭和の40年3月生まれじゃからもうすぐ50歳じゃのう。これを若いと思うか年寄りと思うか、それはおぬしら次第じゃな。新しい橋が出来るのが楽しみじゃのう。

で昼餼は近くの「カフェレストラン・セジュール」でお任せランチ(1,100円)してきたんじゃ。

ステーキ、えびふりゃー、ホタテのフライ、ポテトサラダ期待以上に旨かったの。味噌汁も美人女将の手作りでお袋の味じゃ。デザートのアイスもお茶レモンティーもまた好じゃ。




仮橋



東詰の常夜燈




西詰の道標



今月は各種講座や研修会などアクティブに活動していただいている T. K 様から投稿いただきました。

初めての Skype(スカイプ)

12年前、年女の私はパソコンで年賀状作成に挑戦してから、“あらあらまた年女” あっというまの歳月です。あれから少々パソコンにも慣れてきた私ですが、今年になって“私には関係ないわ〜”と他人ごとのように思っていた「Skype」に無謀にも挑戦!! 「Skype」とはなに? まったく解らないまま始めちゃいました。(皆さんはちゃんと調べてから始めましょうね!)



まずは、インターネットで『Skype(スカイプ)の導入方法 > Skype のインストール方法 > アカウント取得方法』を調べて印刷(インターネットは本当に便利です〜、できるかどうかは別にしても、自分で調べると結構覚えますよ〜。)

先生指導の下 2 人の生徒、お姉さまと私は「簡単に入力だよ!」と言われながら、アンチョコ片手に操作するもなかなか進みません。メール・パスワード・アカウント作成(これが一番厄介でした)・マイクにスピーカの設定・ビデオの設定・プロフィール等々もうパニックです。パスワードは教えていただいた通り、メモ帳に控えて書きました、大丈夫。OK 次へ → パスワード拒否なぜに? こんな感じで 3 時間、ようやく設定完了までこぎつけました。

さあ、試運転・・・なかなか顔が表示されない? 声がでない? 四苦八苦しながらも、やっと 3 台の PC が繋がって「はじめての Skype」は無事終了です。しかしまあ、熟年女子?? の指導は、先生の耳があやうく音声多重で壊れそうでした。

今では毎晩、時間帯を決めて、おしゃべりや、まだまだ解らない問題を解決しながらわいわい楽しく遊んでいます。


今度もパソコン仲間に背中を押してもらい「Skype」という未知の世界のものに挑戦出来たこと、この歳になってもまだまだ新しいことに挑戦できる幸せ、本当に皆さんに感謝感謝です。

T. K



編集後記

雛祭りの歌が聞こえてくると、やっぱり春らしくなってきますね。今年の冬は寒さが厳しく、春が嬉しいですね。3 月初旬は未だ冬の寒さが残り中旬になりやっと着ている上衣が少し軽くなり、下旬になればもう桜の季節です。早やければお花見も始まっていますね。先日日当たりのいい場所で土筆がもう芽を出していました。♪春よ来い♪早く来い・・・ラララ♪・・・



CTF 通信第 144 号

2015 年(平成 27 年) 3 月発行
発行者 IT を活用した障がい者支援 NPO 法人
CTF 松阪
発行責任者 川 口 保 美
住 所 〒515-0081
松阪市本町 2181-1
電 話 0598-21-7268
U R L <http://ctf.dip.jp/>

